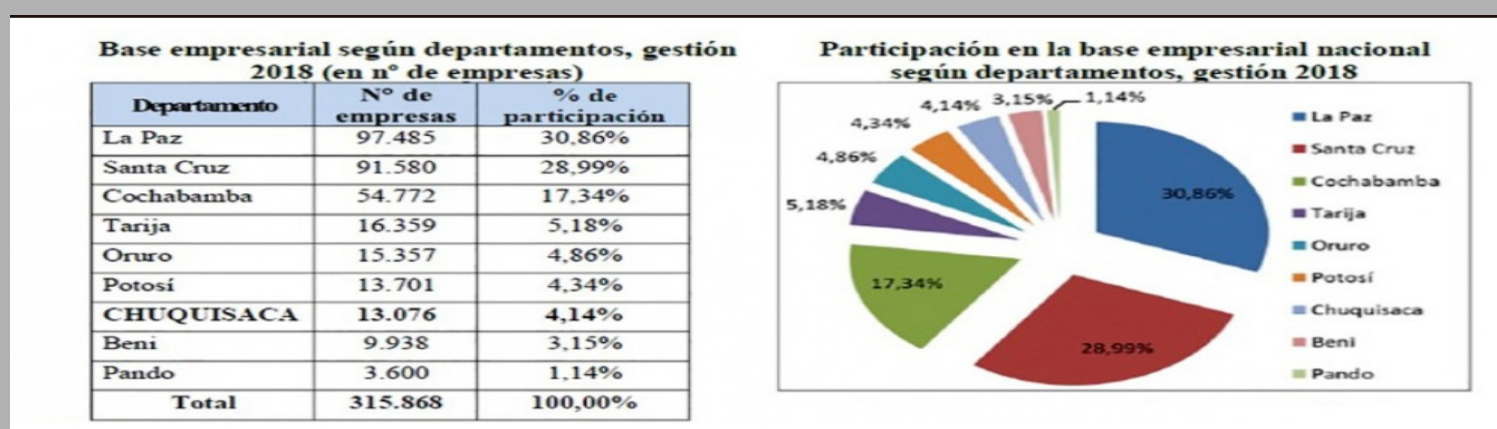


FACTORES Y SITUACIONES RELACIONADAS A LA COMPETITIVIDAD DE LAS EMPRESAS

- Inversión Privada



Fuente Instituto Nacional De Estadística

La inversión privada en la creación de nuevas empresa estratégicas es la forma más óptima de dinamizar la economía y generar nuevas fuentes de empleo. En el adjunto se puede observar que la participación de Chuquisaca a nivel nacional representa sólo el 4.14%, ocupando el séptimo lugar a nivel país.

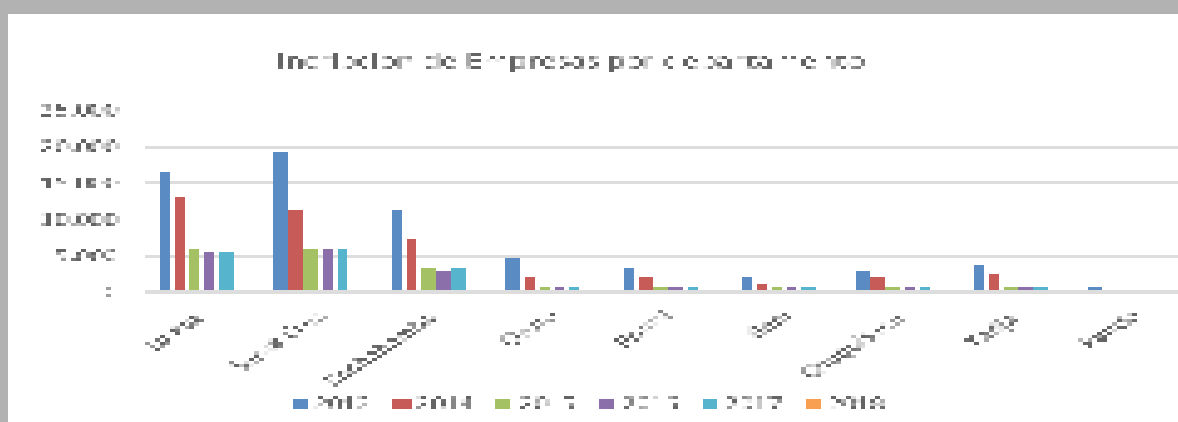
- Producto Interno Bruto de Chuquisaca

DESCRIPCION	2010	2011	2012	2013	2014	2015	2016	2017	2018
BOLIVIA	4,13	5,2	5,12	6,8	5,46	4,86	4,26	4,2	4,22
CHUQUISACA	5,11	4,13	8,38	10,97	7,71	7,89	0,79	1,9	2,9
LA PAZ	4,71	6,09	4,66	5,62	5,44	7,83	5,51	6,1	4,52
COCHABAMBA	4,49	4,19	3,8	5,47	4,96	6,05	5,54	2,25	5,98
ORURO	2,6	3,87	-1,88	4,44	2,57	0,01	1,33	6,52	1,53
POTOSI	-0,63	4,44	-7,06	5,57	4,4	3,92	7,49	1,28	4,11
TARIJA	7,23	6,32	9,64	11,15	4,98	-2,73	-6,15	-3,66	-4,37
SANTA CRUZ	3,71	5,72	8,47	7,16	6,49	5,2	6,64	6,72	5,8
BENI	3,26	2,01	2,61	4,59	3,19	5,28	5,35	3,94	6,57
PANDO	4,05	2,37	2,53	3,02	4,84	2,85	2,45	2,91	7,03

Fuente: Instituto Nacional De Estadística (INE)

Chuquisaca no crece lo suficiente en comparación a los otros departamentos, el 2018 es uno de los departamentos con menor crecimiento, muy distanciado de la media nacional.

- Obligaciones Tributarias

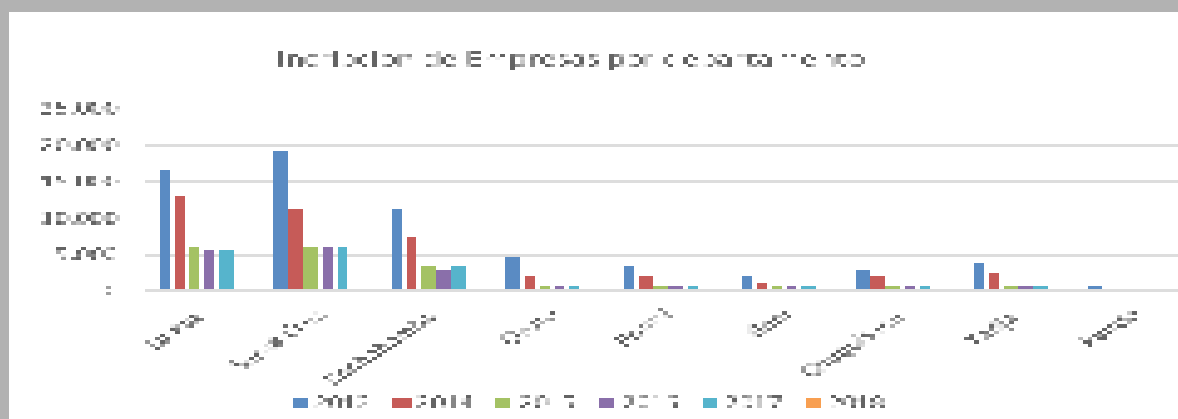


Fuente: elaboración propia con datos de Fundempresa

En el municipio de sucre se ha visto una disminución sistemática de la creación de nuevas empresas. Esto debido en gran medida a la ralentización de la economía boliviana y a la fuga de capitales a ciudades con mayores facilidades. Según un informe de la cámara de Industria y Comercio de Chuquisaca, al menos el 50% de las industrias y empresas registradas el 2017, han pasado al mercado informal.

- Matrículas canceladas

Matriculas canceladas Según Gestión Según Departamento 2012- 2017

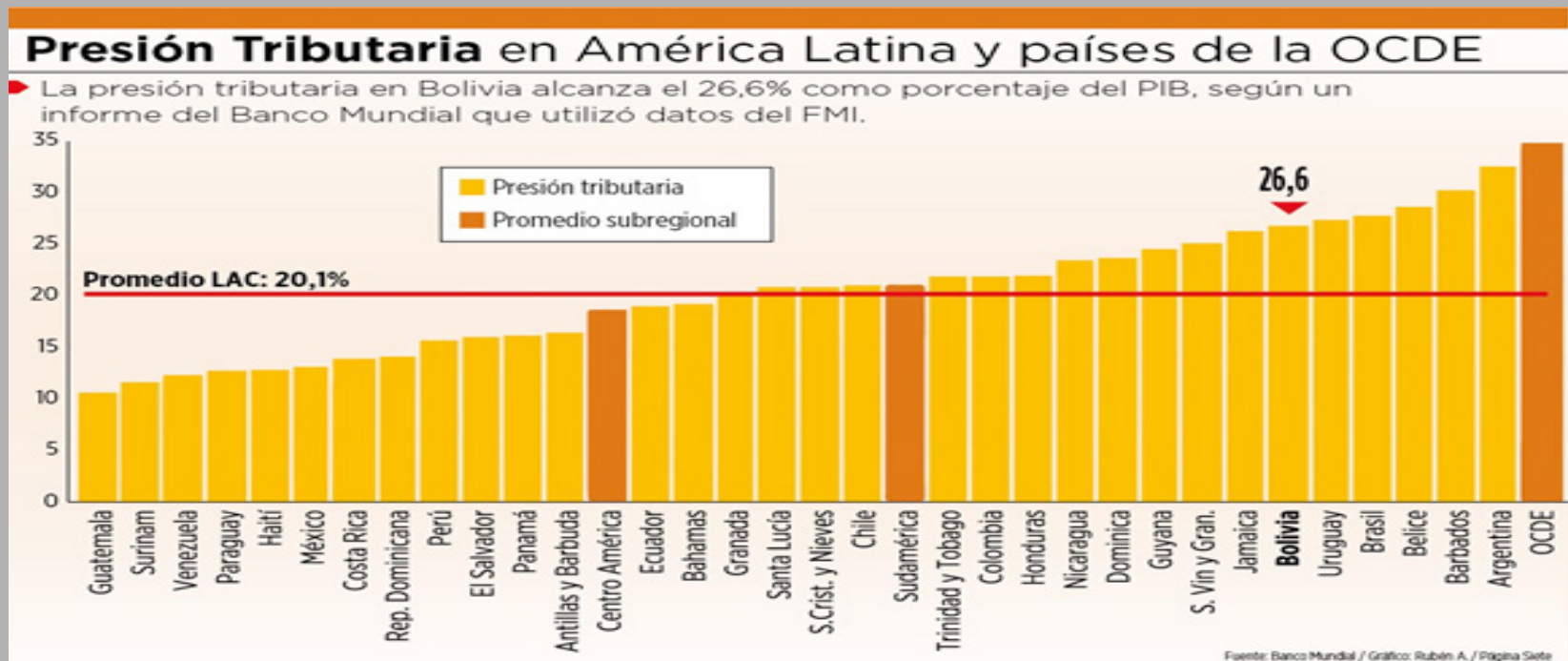


Fuente: Elaboración propia Con datos de Fundempresa

En la gestión 2017 se registraron en la CAINCO 7. 200 empresas y este año solamente 3. 500; Las Empresas están saliendo de la formalidad a la informalidad.

- Algunas recomendaciones de política económica

En función a lo expuesto a manera de diagnóstico, proponemos algunas acciones de política económica:



Fuente: Banco Mundial

Bolivia está entre los países que más impuestos le cobra a ciudadanos y empresas, ya que la presión tributaria está seis puntos y medio por encima del promedio de Latinoamérica (20,1%), según revela el informe semestral del Banco Mundial.

- Salario Mínimo Nacional

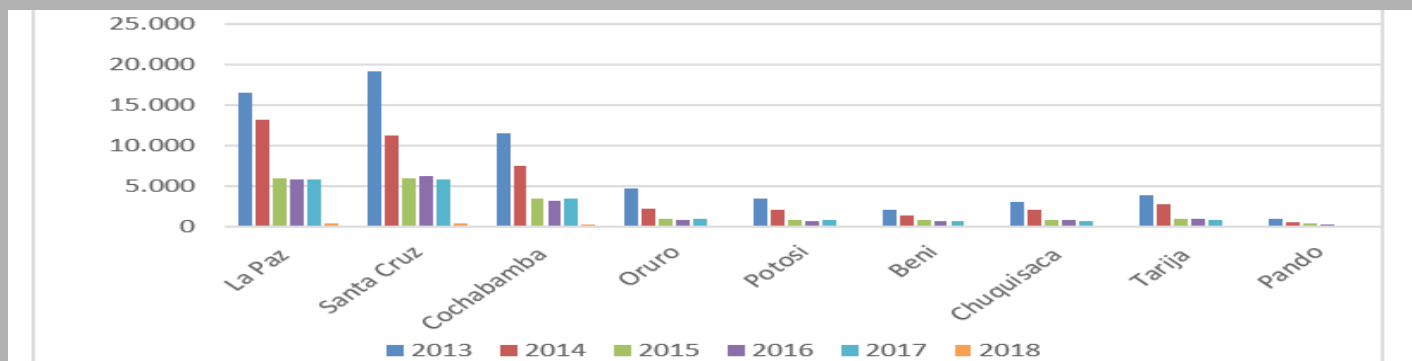


Fuente: elaboración propia con datos del INE

El incremento de salario mínimo nacional por decreto asfixia a los Empresarios puesto que no está enfocado a aquellas empresas que tienen utilidades considerables, sino este decreto engloba a todas las empresas en general, esta medida ahuyenta a la inversión privada haciendo que estas empresas migren a la informalidad generando desempleo.

- Inscripción de nuevas empresas

Bolivia Inscripción de Empresas por gestión Según departamento 2013-2018

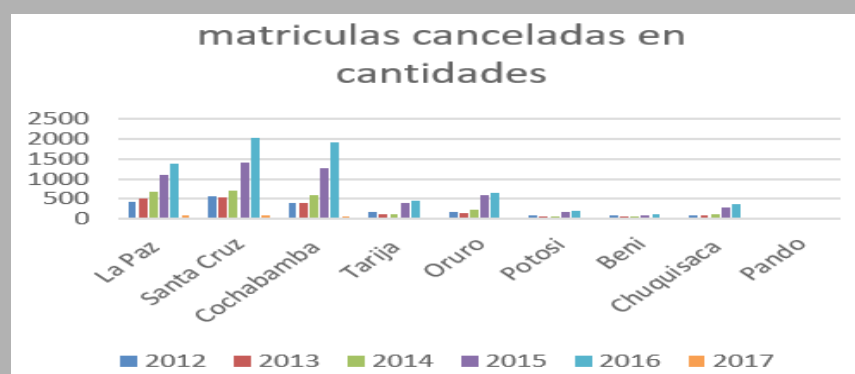


Fuente: Elaboración propia con datos de Fundempresa

En el municipio de sucre se ha visto una disminución sistemática de la creación de nuevas empresas. Esto debido en gran medida a la ralentización de la economía boliviana y a la fuga de capitales a ciudades con mayores facilidades. Según un informe de la cámara de Industria y Comercio de Chuquisaca, al menos el 50% de las industrias y empresas registradas el 2017, han pasado al mercado informal.

- Matrículas canceladas

Matriculas canceladas Según Gestión Según Departamento 2012- 2017



Fuente: Elaboración propia Con datos de Fundempresa

En la gestión 2017 se registraron en la CAINCO 7. 200 empresas y este año solamente 3. 500; Las Empresas están saliendo de la formalidad a la informalidad.

- Algunas recomendaciones de política económica

En función a lo expuesto a manera de diagnóstico, proponemos algunas acciones de política económica: Se creara incentivos a las empresas privadas específicas que tengan un potencial en la generación de nuevas fuentes de empleo dichos incentivos se describen a continuación:

- Reducir los impuestos municipales durante los primeros años hasta que las empresas puedan recuperar parte del capital invertido y puedan funcionar de manera estable.
- Reducción de las tarifas de servicios básicos a las empresas emergentes de manea continúa.
- Se desburocratizará los trámites municipales para la creación de nuevas empresas.
- Se Subvencionará programas de capacitación para mejorar los niveles de habilidad de los trabajadores.

Director en jefe:

Lic. MBA. Marco Antonio Prieto Mérida

Coordinadores generales:

Lic. M.Sc. Cristian Calderón Collazos

Estudiantes Investigadores:

Giovana Flores Rodriguez
Malena Miranda Rivera
Armando Calderón Martinez
Roberto Zárate Herrera

Diseño y Diagramación:

Boris Rodrigo Mansilla Hurtado

